


# De Gestripte Bonobo




*Je hebt al gemerkt dat Frank Adam heel plastisch schrijft. Je krijgt als vanzelf beelden voor ogen bij zijn Confidenties. Het is dan ook een leuk idee om zelf bij dit verhaal beelden te verzinnen. Daarom deze opdracht: zet de Confidentie 'De bonobo, de leesbevorderaarster en de boekenrebel' eens om in een strip van 1 pagina (of twee) die je zo goed als je kan uittekent. Het is een goed idee om je eerst eens te informeren over hoe een strip gemaakt wordt. Je zal zien dat een volledig stripverhaal maken een werk van lange adem is. Zelfs een comic van een drietal plaatjes is niet op een-twee-drie gedaan. Jij hoeft natuurlijk niet zover te gaan dat je maanden werk hebt aan je verhaal. Maar het is wel leuk om de Confidentie zo ver mogelijk uit te werken als stripverhaal.*

## Jouw strip in 6 stappen:

- 1 Er bestaan verschillende soorten strips: realistische beeldverhalen, komische verhalen, comics van slechts drie prentjes, manga's... Kies eerst een genre dat je wil gaan uitwerken. Enkele voorbeelden: **CARTOON**: een enkele spotprent of humoristische tekening. **GAG**: strook met een drietal tekeningen die een kort verhaal vormen. **PAGINASTRIP**: een (kort) verhaal op 1 pagina. **STRIPALBUM**: een compleet verhaal over meerdere pagina's. **STRIPROMAN**: stripboek op het formaat van een roman, een 80-tal pagina's. **VEDETTENSTRIP**: stripreeks rond bekende mediafiguren, bvb De Pfaffs, Urbanus, Tom Boonen...




GAG



CARTOON



PAGINASTRIP




STRIPROMAN

- 2 Aan veel strips wordt door een scenarist en een tekenaar samengewerkt. De scenarist schrijft het scenario, de tekenaar maakt de tekeningen erbij. Je begint dus met het omzetten van de Confidentie in een scenario. In zo'n scenario schrijf je neer wat er op elk prentje te zien is, wat er gebeurt en wat de personages zeggen (de tekst die in de tekstballonnetjes komt).
- 3 Voor je stripverhaal van 1 pagina, zoek je de gebeurtenissen in het verhaal van Frank Adam die goed in tekeningen weer te geven zijn. Bijvoorbeeld:
  - De expeditie bereikt een open plek in de wildernis.
  - Een kring inheemse vrouwen zit verdiept in een roman.
  - De bonobo slingert vrolijk tevoorschijn.
  - Een oorverdovende knal weerklinkt.
  - De bonobo stort neer met verbrijzelde schedel.
  - ...

## De Gestripte Bonobo

- 4 Is je scenario klaar, dan begin je aan het beeld. Eerst maak je de bladindeling. Hoe verdeel je de vakjes van je strippagina, toon je een situatie van dichtbij of toon je een overzicht...? Enkele voorbeelden:



- 5 Kies meteen ook de techniek waarin je het beeldverhaal zal maken: potloodtekeningen, collages, foto's... je hoeft geen meesterlijk tekenaar te zijn om een toffe strip te maken. Zeker niet voor deze opdracht.
- 6 Heb je de indeling uitgewerkt, dan kan je echt aan de slag. Veel plezier met het maken van je strippagina!